

# DIE FESSELINSELN




X = Angeblicher Schatz




# DIE WERMUTH

## OBERDECK



## HAUPTDECK



## MITTELDECK



## UNTERDECK



## BILGE



# ENTERKAMPF

1 Feld = 1,50 m



**A. Die Wermuth**  
A1. Vorderdeck  
A2. Poopdeck  
A3. Hauptdeck

**B. Die Verheißung  
auf Erden**  
B1. Hauptdeck  
B2. Vorderdeck  
B3. Achterdeck  
B4. Heckkastell  
B5. Beiboote



# DIE VERHEISSUNG AUF ERDEN

1 Feld = 1,50 m





# KNOCHENTANGINSEL

1 Feld = 300 m



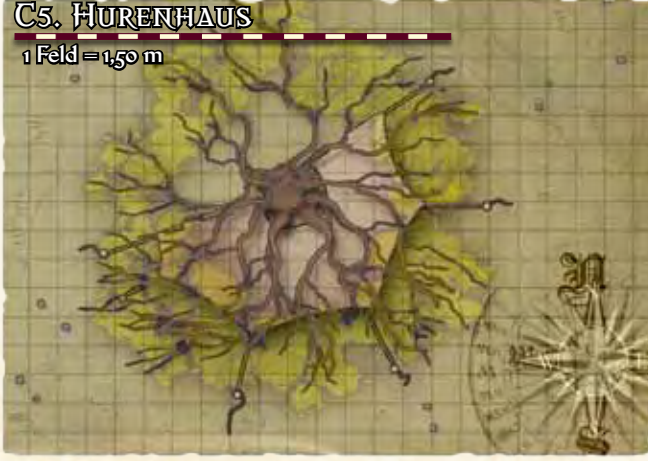
## C4. DER MORAST

1 Feld = 1,50 m



## C5. HURENHAUS

1 Feld = 1,50 m



## C8. PALISADE DES SCHIFFBRÜCHIGEN

1 Feld = 1,50 m




## C9. WRACK DER INFERNUS

1 Feld = 1,50 m



# GEZEITENBUCHT

1 Feld = 3 m

 = See der Haken

D2

X

D1

D7

D8

D6

D3

D4

D5

Seitenansicht

D8

Flut  
Ebbe

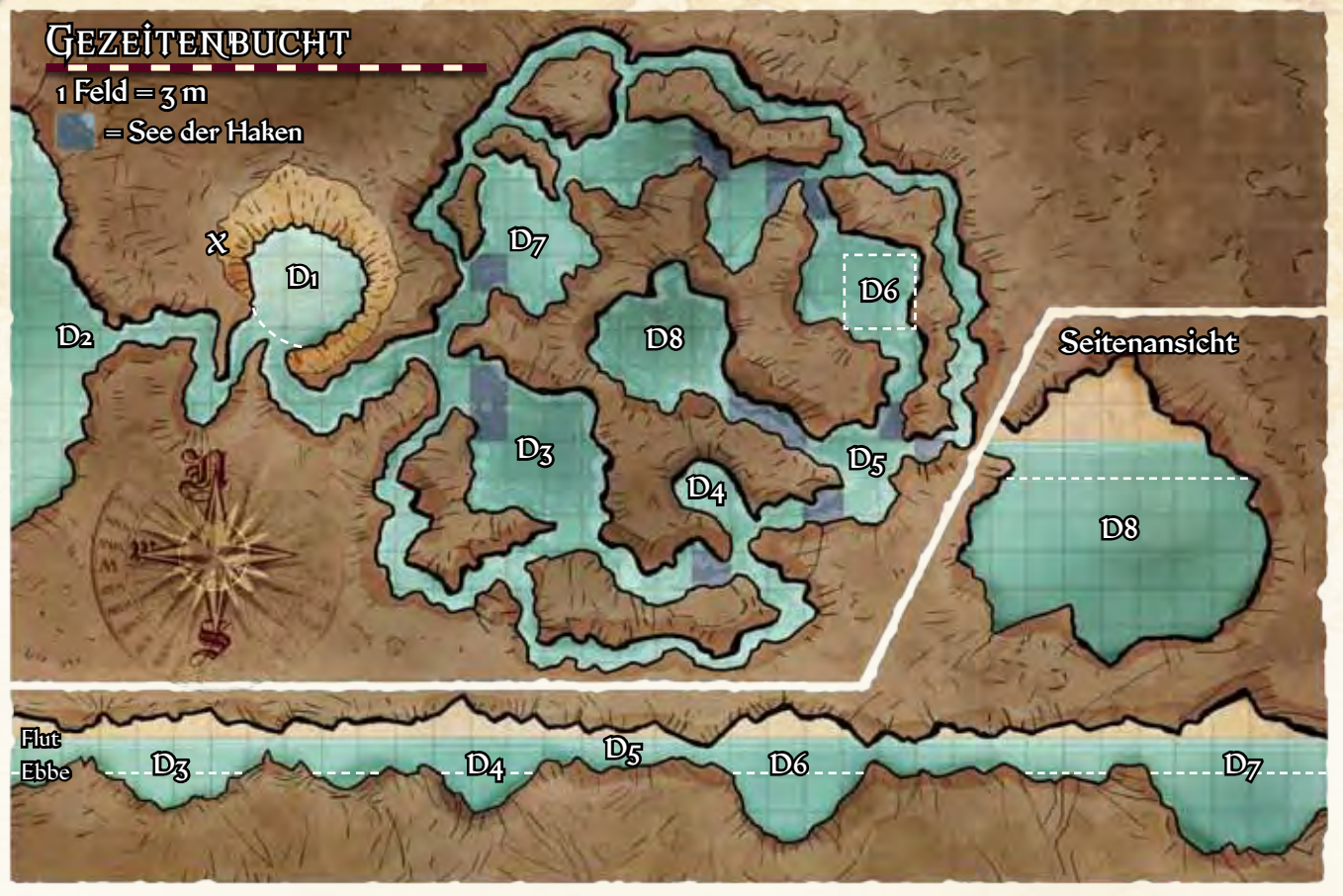
D3

D4

D5

D6

D7





# DIE WERMUTH

OBERDECK



HAUPTDECK



MITTELDECK



UNTERDECK




BILGE





# DIE VERHEISSUNG AUF ERDEN


1 Feld = 1,50 m






# ENTERKAMPF

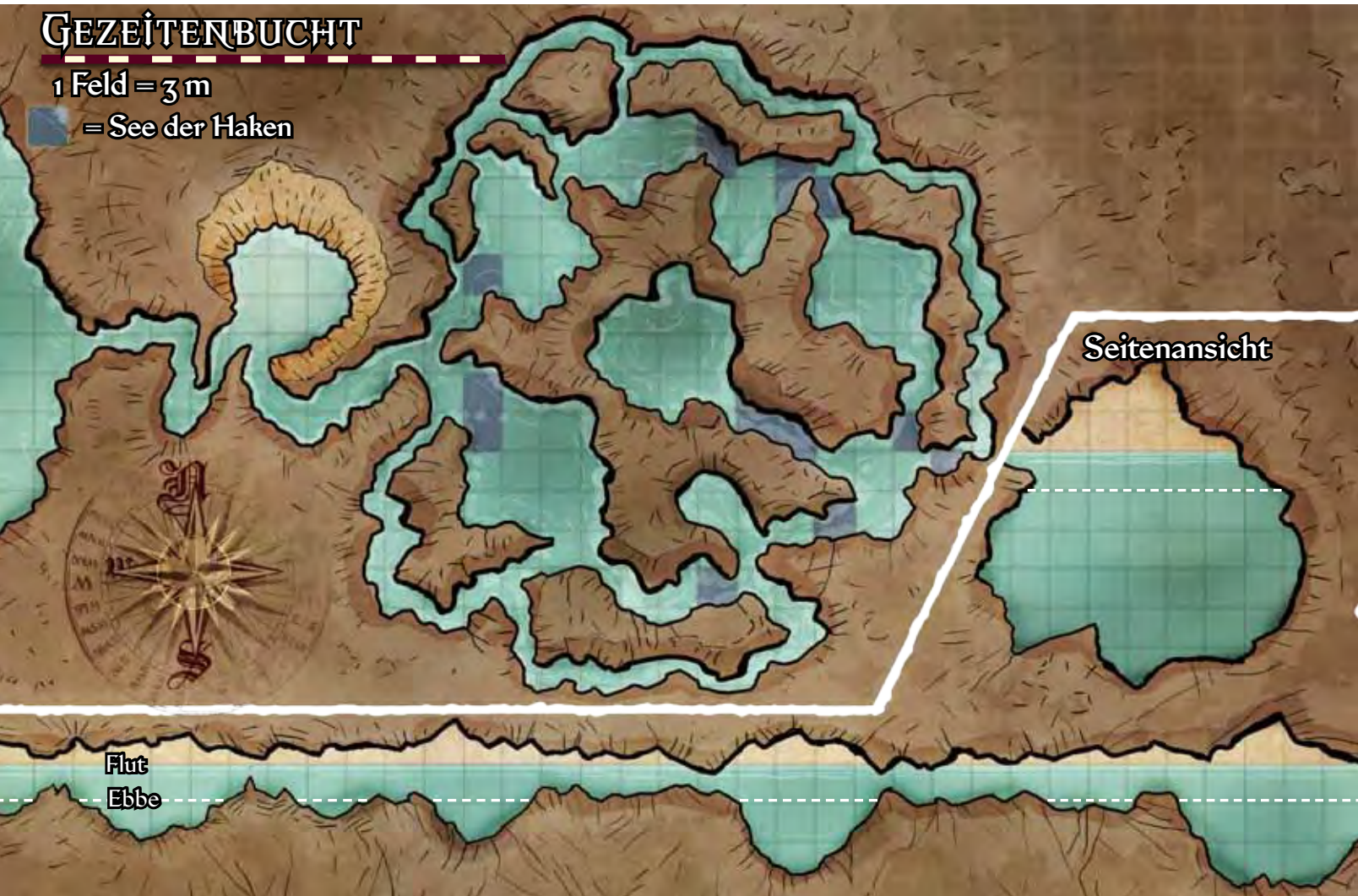
1 Feld = 1,50 m



# GEZEITENBUCHT

1 Feld = 3 m

 = See der Haken



Seitenansicht

Flut  
Ebbe



# KNOCHENTANGINSEL

1 Feld = 300 m




## C4. DER MORAST

1 Feld = 1,50 m



## C5. HURENHAUS

1 Feld = 1,50 m



## C8. PALISADE DES SCHIFFBRÜCHIGEN

1 Feld = 1,50 m



## C9. WRACK DER INFERNUS

1 Feld = 1,50 m

